


**Sistema Para el Desarrollo Integral de Familia en el Municipio de León Gto.**  
**Estado Analítico de Ingresos**  
**Del 01 de Enero al 31 de Diciembre de 2021**


Rubro de Ingresos	Ingresos					Diferencia
	Estimado	Ampliaciones y Reducciones	Modificado	Devengado	Recaudado	
	(1)	(2)	(3 = 1 + 2)	(4)	(5)	
Impuestos						
Cuotas y Aportaciones de Seguridad Social						
Contribuciones de Mejoras						
Derechos	4,780,000.00	-1,358,516.50	3,421,483.50	3,421,483.50	3,421,483.50	-1,358,516.50
Productos	5,050,000.00	1,091,477.53	6,141,477.53	6,141,477.53	6,141,477.53	1,091,477.53
Aprovechamientos	2,726,943.00	-988,135.45	1,738,807.55	1,738,807.55	1,738,807.55	-988,135.45
Ingresos por Venta de Bienes, Prestación de Servicios y Otros Ingresos						
Participaciones, Aportaciones, Convenios, Incentivos de Derivados de la Colaboración Fiscal y Fondos Distintos de Aportaciones	1,385,000.00	5,732,096.06	7,117,096.06	7,117,096.06	7,117,096.06	5,732,096.06
Transferencias, Asignaciones, Subsidios y Subvenciones, y Pensiones y Jubilaciones	117,929,658.00	4,125,303.33	122,054,961.33	122,054,961.33	122,054,961.33	4,125,303.33
Ingresos Derivados de Financiamientos		830,743.16	830,743.16	830,743.16	830,743.16	830,743.16
<b>Total</b>	<b>131,871,601.00</b>	<b>9,432,968.13</b>	<b>141,304,569.13</b>	<b>141,304,569.13</b>	<b>141,304,569.13</b>	<b>9,432,968.13</b>
				<b>Ingresos Excedentes</b>		
Estado Analítico de Ingresos Por Fuente de Financiamiento	Ingresos					Diferencia
	Estimado	Ampliaciones y Reducciones	Modificado	Devengado	Recaudado	
	(1)	(2)	(3 = 1 + 2)	(4)	(5)	
<b>Ingresos del Poder Ejecutivo Federal o Estatal y de los Municipios</b>						
Impuestos						
Cuotas y Aportaciones de Seguridad Social						
Contribuciones de Mejoras						
Derechos	4,780,000.00	-1,358,516.50	3,421,483.50	3,421,483.50	3,421,483.50	-1,358,516.50
Productos <sup>1</sup>	5,050,000.00	1,091,477.53	6,141,477.53	6,141,477.53	6,141,477.53	1,091,477.53
Aprovechamientos <sup>2</sup>	2,726,943.00	-988,135.45	1,738,807.55	1,738,807.55	1,738,807.55	-988,135.45
Participaciones, Aportaciones, Convenios, Incentivos Derivados de la Colaboración Fiscal y Fondos Distintos de Aportaciones	1,385,000.00	5,732,096.06	7,117,096.06	7,117,096.06	7,117,096.06	5,732,096.06
Transferencias, Asignaciones, Subsidios y Subvenciones, y Pensiones y Jubilaciones	117,929,658.00	4,125,303.33	122,054,961.33	101,492,922.24	122,054,961.33	4,125,303.33
<b>Ingresos de Organismos y Empresas</b>						
Cuotas y Aportaciones de Seguridad Social						
Productos <sup>1</sup>						
Ingresos por Venta de Bienes, Prestación de Servicios y Otros Ingresos <sup>3</sup>						
Transferencias, Asignaciones, Subsidios y Subvenciones, y Pensiones y Jubilaciones						
<b>Ingresos Derivados de Financiamiento</b>						
Ingresos Derivados de Financiamientos	0.00	830,743.16	830,743.16	830,743.16	830,743.16	830,743.16
<b>Total</b>	<b>131,871,601.00</b>	<b>9,432,968.13</b>	<b>141,304,569.13</b>	<b>141,304,569.13</b>	<b>141,304,569.13</b>	<b>9,432,968.13</b>


<sup>1</sup> Incluye intereses que generan las cuentas bancarias de los entes públicos en productos.

<sup>2</sup> Incluye donativos en efectivo del Poder Ejecutivo, entre otros aprovechamientos.

<sup>3</sup> Se refiere a los ingresos propios obtenidos por los Poderes Legislativo y Judicial, los Órganos Autónomos y las entidades de la administración pública paraestatal y paramunicipal, por sus actividades diversas no inherentes a su operación que generan recursos y que no sean ingresos por venta de bienes o prestación de servicios, tales como donativos en efectivo, entre otros.

  
 Directora General  
 Mtra. Liz Alejandra Esparza Flores

  
 Directora Administrativa  
 C.P. M. Dolores Hernández Ramírez

  
 Coord. De Presupuesto  
 I.I. Mauricio Escobedo Barco